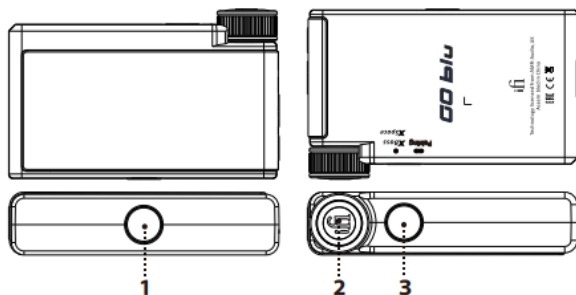


ifi

GO blu



Děkujeme, že jste zakoupili zařízení iFi GO blu, které výrazně vylepší kvalitu vašeho poslechu.

1. Vypínač, ohlašovač formátu Bluetooth a přepínač digitálního filtru

Pro zapnutí a vypnutí iFi GO blu podržte tlačítko déle než 3 sekund.

Pro ohlášení právě přijímaného formátu Bluetooth stiskněte tlačítko dvakrát za sebou.

Pokud chcete hlasové oznamování vypnout anebo zapnout, vypněte zařízení. Pak

podržte tlačítko pro párování BT (č. 3) a aniž byste ho pustili, zmáčkněte tlačítko pro zapnutí a vypnutí.

Pro vstup a opuštění výběru digitálního filtru, stiskněte třikrát krátce tlačítko č. 1, ozve se tón a pro výběr mezi filtry stiskněte tlačítko 3. Pro informace ohledně filtrů přejděte do bodu 4 tohoto návodu.

2. Multifunkční ovladač

Otáčením ovládáte hlasitost. Krátkým kliknutím zastavíte či pustíte přehrávání. Dvěma kliknutími se posunete na následující skladbu. Třemi kliknutími se vrátíte na předchozí skladbu. Dlouhým zmáčknutím se ozve hlasový asistent. Při příchozím hovoru krátkým kliknutím hovor přijmete a dlouhým odmítnete, či právě probíhající hovor ukončíte.

3. Nastavení, párování Bluetooth, vypnutí hlasového upozornění a obnovení továrního nastavení

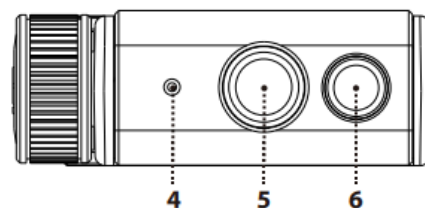
Pro Bluetooth párování podržte aspoň 3 sekundy. Indikátor začne modře a červeně blikat. Krátkým kliknutím přepnete mezi režimy úpravy zvuku následovně: Žádný -> XBass -> XSpace -> XBass a XSpace dohromady. Pro více informací ohledně úprav zvuku přejděte do bodu 4 tohoto návodu.

Pro obnovení přístroje do továrního nastavení podržte tlačítko po dobu aspoň 15 sekund.

4. Zvukové efekty, stav Bluetooth a digitální filtry

Barva diody označuje aktuálně používané zvukové efekty:

Barva	Režim
Žlutá	XBass
Tyrkysová	XSpace
Bílá	XBass a XSpace
Žádná	Bez efektu



Bluetooth režim

Pro párování podržte tlačítko č. 3. iFi GO blu si zapamatuje až 8 párování.

Barva	Režim
Žádná	Bluetooth připojeno
Modrá (blikající)	Bluetooth čeká na připojení
Červená/Modrá	Bluetooth párování

Digitální filtry

Barva	Režim
Zelená	STD – Standard, jemné filtrování, jemný post a pre processing
Fialová	MIN – minimální posun, zjemnění, minimální post a pre processing

5. Symetrický sluchátkový výstup 4,4mm

6. Nesymetrický sluchátkový výstup 3,5mm

7. Tovární nastavení

Reset systému – podržte aspoň 3 sekundy

8. Vstup USB-C

Tento usb-C konektor není jen pro napájení,

ale je možné přes něj i přehrávat hudbu a to až do formátu 24 bit / 96 kHz.

Výkonná nabíječka nabije iFi GO blu za cca 40 minut. Použijte přiložený kabel a nabíječku až do napětí 6,3V

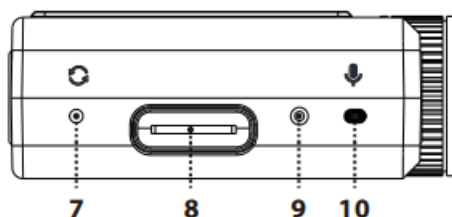
9. Dioda stavu nabití

Barva	Stav	Dioda bude při nabíjení blikat.
Zelená	Více než 60 %	
Žlutá	Mezi 10 a 60 %	
Červená	Méně než 10 %	

10. Zabudovaný mikrofon při spárování s telefonem

Specifikace:

Vstupy:	USB-C, Bluetooth 5.1 (AAC, aptX (HD, Adaptive, LL, LDAC, LDHC))	
Výstupy:	4,4mm a 3,5 mm	
Výkony		
Symetrický:	245mW @ 32Ω; 5.6V @ 600Ω	
Nesymetrický:	165mW @ 32Ω; 2.8V @ 600Ω	
Výstupní imp.:	<1Ω	
SNR:	111 dBA symetrický výstup, 106,5 dBA nesymetrický výstup	
DNR:	120 dBA	
THD+N:	<0.009% (6.5mW/2.0V @ 600Ω) a <0.03% (100mW/1.27V @ 16Ω)	
Frekv. Odezva:	20 Hz – 45 kHz (-3 dB)	
Akumulátor:	Li-Pol 450mAh cca 10 hodin hraní	Váha: 27 g
Rozměry:	54 x 34 x 13 mm	Záruka: 24 měsíců



DOVOZCE DO ČESKÉ REPUBLIKY:



CPT Praha, spol. s r.o.
U Pekařky 484/1a
180 00 Praha 8, Česká republika
Telefon:
+420 283 842 120
+420 283 842 121
E-mail: cpt@cptpraha.cz